

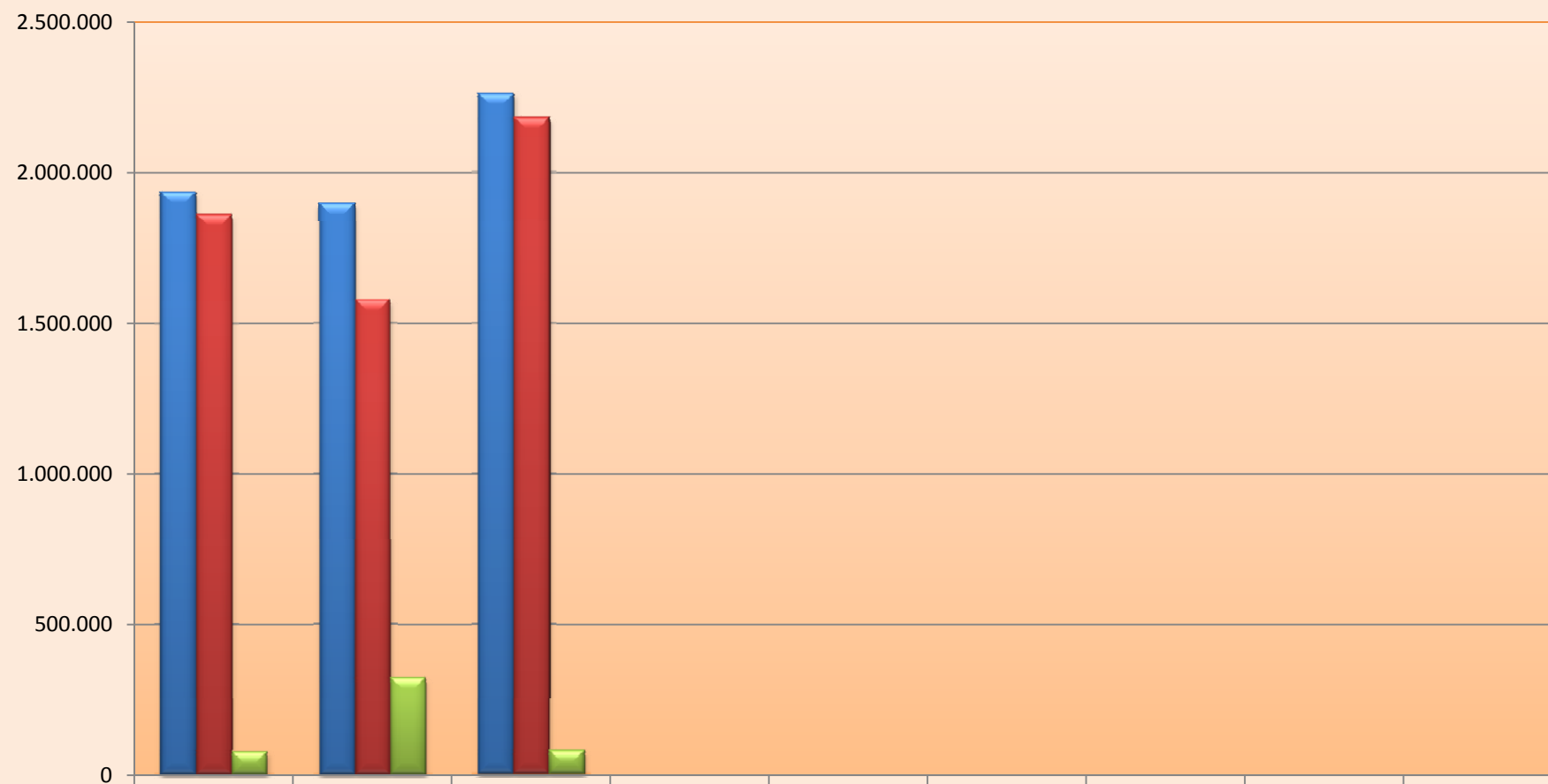
FEDERAÇÃO NACIONAL DE ASS. SERV. BANCO CENTRAL - FENASBAC - EVOLUÇÃO DE 2006 À 2008.

R\$ 1,00

	2006	2007	2008
RECEITAS	1.937.579	1.897.885	2.263.051
RECEITAS OPERACIONAIS:	1.919.290	1.897.885	2.263.051
RENDAS ADM. SEGURO:	1.439.420	1.484.714	1.468.440
Seguro de Vida	1.417.327	1.467.269	1.452.488
Seguro Prestamista	22.093	17.445	15.952
Taxa de Adm. De Consórcio	205.911	156.713	435.503
Consórcio	205.911	156.713	146.673
Pgafi			288.830
RECEITAS FINANCEIRAS:	273.145	256.025	248.170
Aplicação financeira	255.441	247.271	238.344
Juros/multas rep.p/ ADM.	8.045	4.566	3.498
CM s/ empréstimo Filiadas	9.659	2.394	4.409
Outras		1.794	1.919
OUTRAS RECEITAS	814	433	110.938
Outras	814	433	110.938
RECEITAS NÃO OPERACIONAIS:	18.285	0	0
Alienação de Bens	15.366		
Aluquel de Imóveis	2.923		
DESPESAS	1.859.524	1.577.163	2.183.453
DESPESAS OPERACIONAIS	1.859.264	1.577.156	2.183.453
PESSOAL E ENCARGOS	886.725	835.279	881.574
Despesas Diretas c/ pessoal	753.327	693.602	715.988
Despesas Indiretas	133.398	141.677	165.587
DESPESAS C/ MATERIAL DE CONSUMO	73.939	34.463	32.705
Material de consumo	73.939	34.463	32.705
SERVIÇOS DE TERCEIROS	581.239	410.525	425.835
Água/luz/telefone	43.311	40.039	46.341
Contabilidade e Auditoria	65.244	68.649	72.162
Serviços Advocaticios	67.857	66.760	66.000
Serviços de Assessoria-CPD	57.024	15.427	22.544
Passagens/trans/Diret.Executiva	47.912	6.960	36.415
Pass./trans/Cons.Gestor/Dir.Asbac	16.247	19.886	20.089
Passagens/trans/Assess.Juridica	16.231	6.367	2.315
Diárias Funcionários e Dirigentes Executivos Federação e Filiadas	22.000	6.280	12.356
Diárias/Cons.Gestor/Dir.Asbac	9.110	11.057	10.433
Diárias/Assessoria Juridica	7.699	4.862	2.309
Aluquel e condominio	19.181	22.535	27.000
Manut.Maquinas e equipamentos	14.847	17.361	4.298
Divulgação/publicidade	15.800	8.789	13.000
Serviços postais	27.889	21.111	18.200
Serv. Pessoa Fisica	18.387	7.393	6.381
Seminário planej. Estratégico	39.233		
Locação de Software		33.471	39.800
Laudo Técnico Imóveis		19.794	
Outros serviços	93.267	33.784	26.193
ENCARGOS GERAIS	23.281	8.142	507.612
Repasse p/ filiadas			500.000
Diversos	23.281	8.142	7.612
DESPESAS DEPRECIACÃO	144.198	154.018	156.440
OUTRAS DESPESAS	21.337	17.201	50.977
REFORMA E MANUT. DE IMÓVEIS			42.666
DESPESAS FINANCEIRAS	57.143	48.959	23.953
Diversos	57.143	48.959	23.953
DESPESAS TRIBUTÁRIAS	71.402	68.569	61.692
Iptu/Ipva	15.021	15.764	51.639
Impostos e Taxas diversas	11.053	8.139	9.404
Cpmf/lof	45.328	44.666	649
DESPESAS NÃO OPERACIONAIS	260	7	0
Custo Alienação de Bens	260	7	
RESULTADO	78.055	320.722	79.598

EVOLUÇÃO DE DESPESAS E RECEITAS FENASBAC DE 2006 A 2008

R\$ 1,00



	2006	2007	2008						
RECEITA	1.937.579	1.897.885	2.263.051	0	0	0	0	0	0
DESPESA	1.859.524	1.577.163	2.183.453	0	0	0	0	0	0
RESULTADO	78.055	320.722	79.598	0	0	0	0	0	0

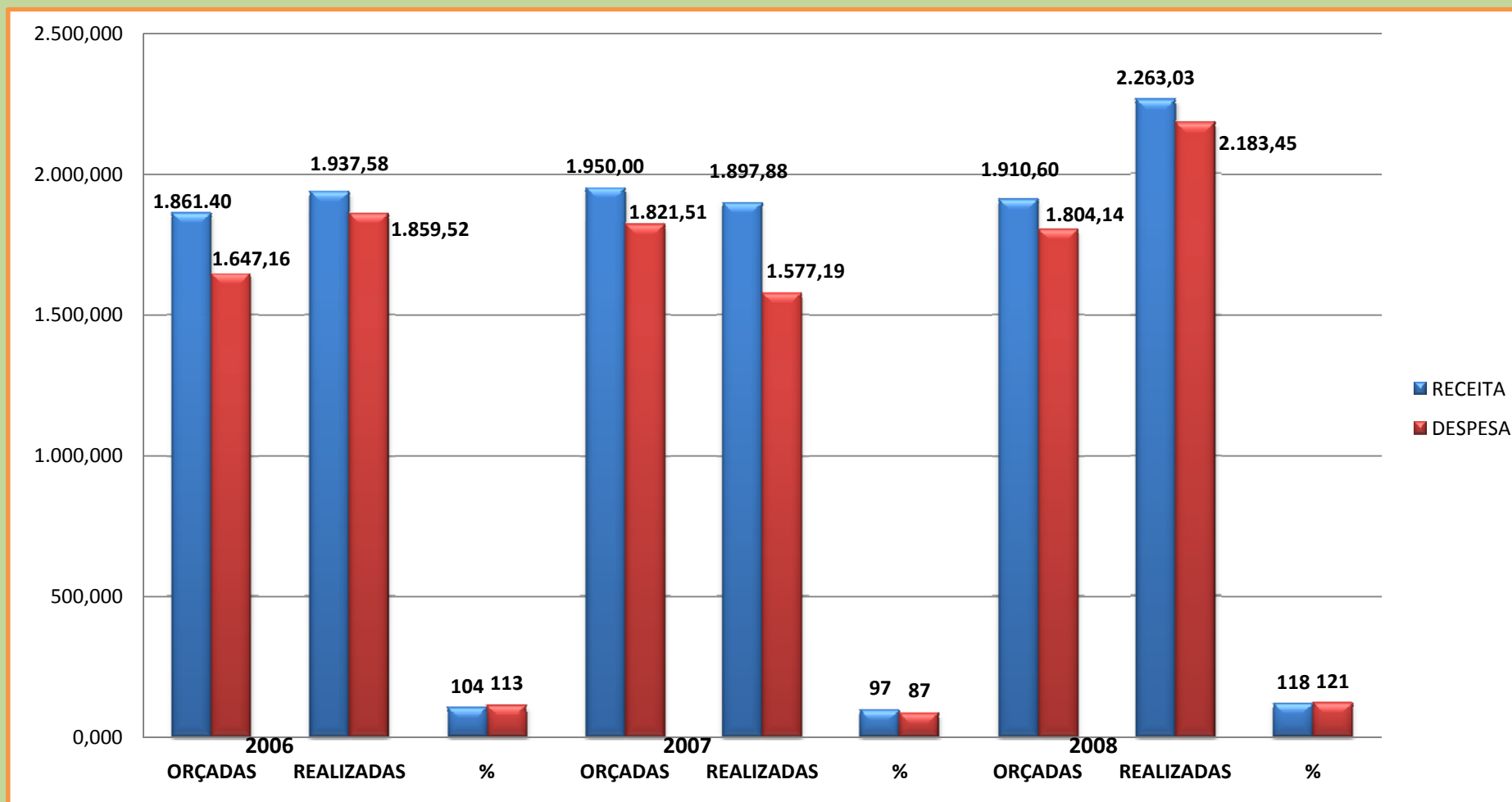
RECEITAS E DESPESAS DA FEDERAÇÃO - ORÇADAS E REALIZADAS NO PERÍODO DE 2006 À 2008
Valores em R\$ mil

	2006			2007			2008		
	ORÇADAS	REALIZADAS	%	ORÇADAS	REALIZADAS	%	ORÇADAS	REALIZADAS	%
RECEITAS	1.861,40	1.937,58	104	1.950,00	1.897,88	97	1.910,60	2.263,03	118
RECEITAS OPERACIONAIS	1.855,94	1.919,29	103	1.950,00	1.897,88	97	1.910,60	2.263,03	118
Taxa de Adm. de Consórcio	210,00	205,91	98	192	156,72	82	168,00	146,67	87
Rendas Adm.Pgafi								288,82	
Rendas Adm. Seguros	1.380,74	1.439,42	104	1.493,00	1.484,71	99	1.514,00	1.468,44	97
Rendas Financeiras	264,00	273,15	103	264,00	256,02	97	228,00	248,17	109
Outas Rendas	1,20	0,81	68	1	0,4	43	0,60	110,93	18.488
RECEITAS NÃO OPERACIONAIS	5,46	18,29	335						
DESPESAS	1.647,16	1.859,52	113	1.821,51	1.577,19	87	1.804,14	2.183,45	121
DESPESAS OPERACIONAIS	1.644,16	1.859,26	113	1.818,51	1.577,13	87	1.803,14	2.183,45	121
Despesa c/ Pessoal e Encargos	847,93	886,72	105	844,03	835,27	99	890,94	881,57	99
Despesa c/ Material de Consumo	42,00	73,94	176	73,08	34,46	47	33,60	32,71	97
Despesas c/ Serviços de Terceiros	490,23	581,24	119	637,40	410,52	64	614,60	425,84	69
Despesas Tributárias/Financeiras	138,00	128,55	93	138,00	117,52	85	138,00	85,64	62
(*)Outras Despesas	126,00	188,81	150	126,00	179,36	142	126,00	757,69	601
DESPESAS NÃO OPERACIONAIS	3,00	0,26	9	3,00	0	2	1,00		0

OBS.: (*) - Encargos Gerais/Depreciação/Outras Despesas

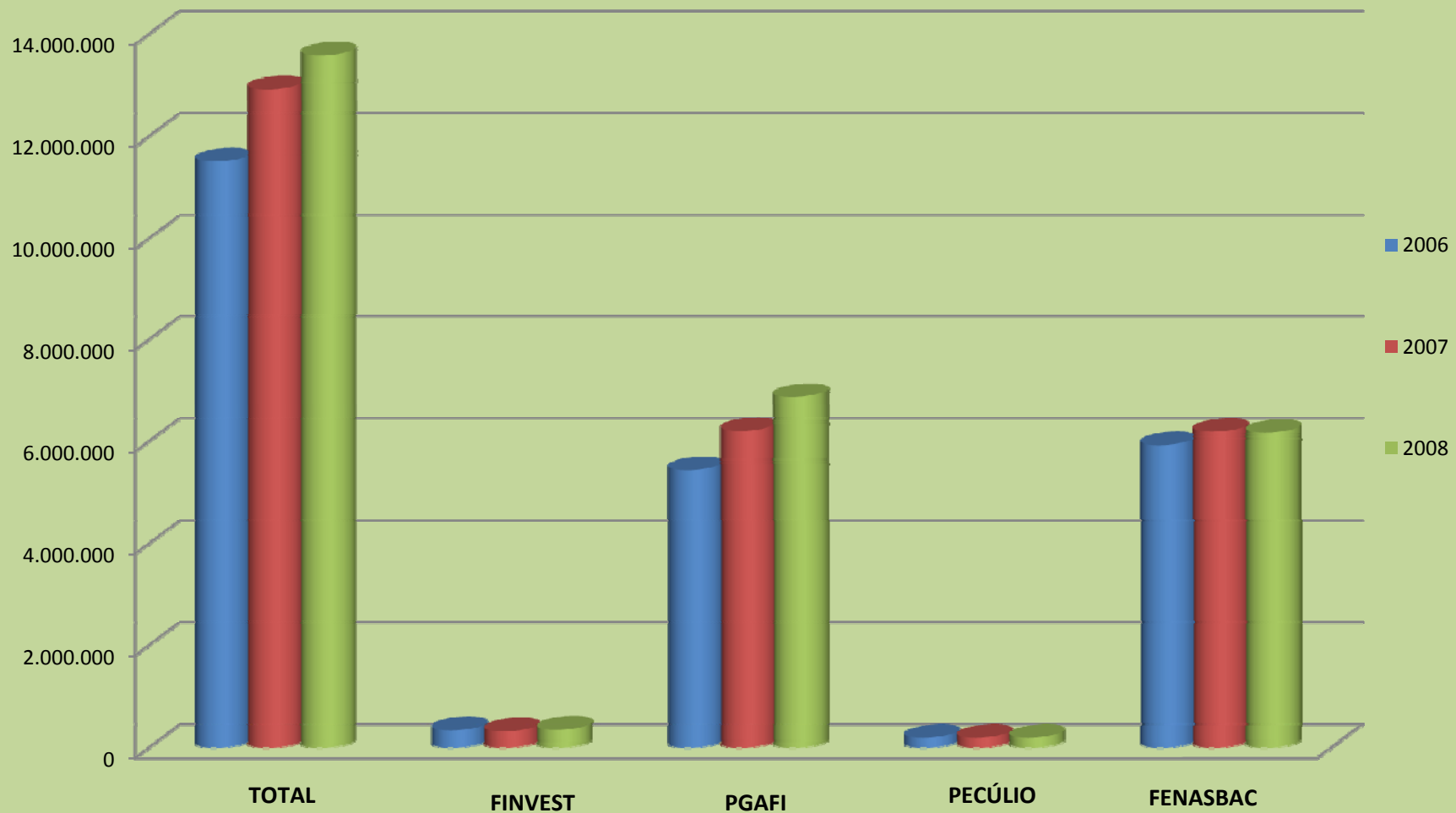
DESPESAS E RECEITAS ORÇADAS E REALIZADAS 2006 A 2008

R\$ mil

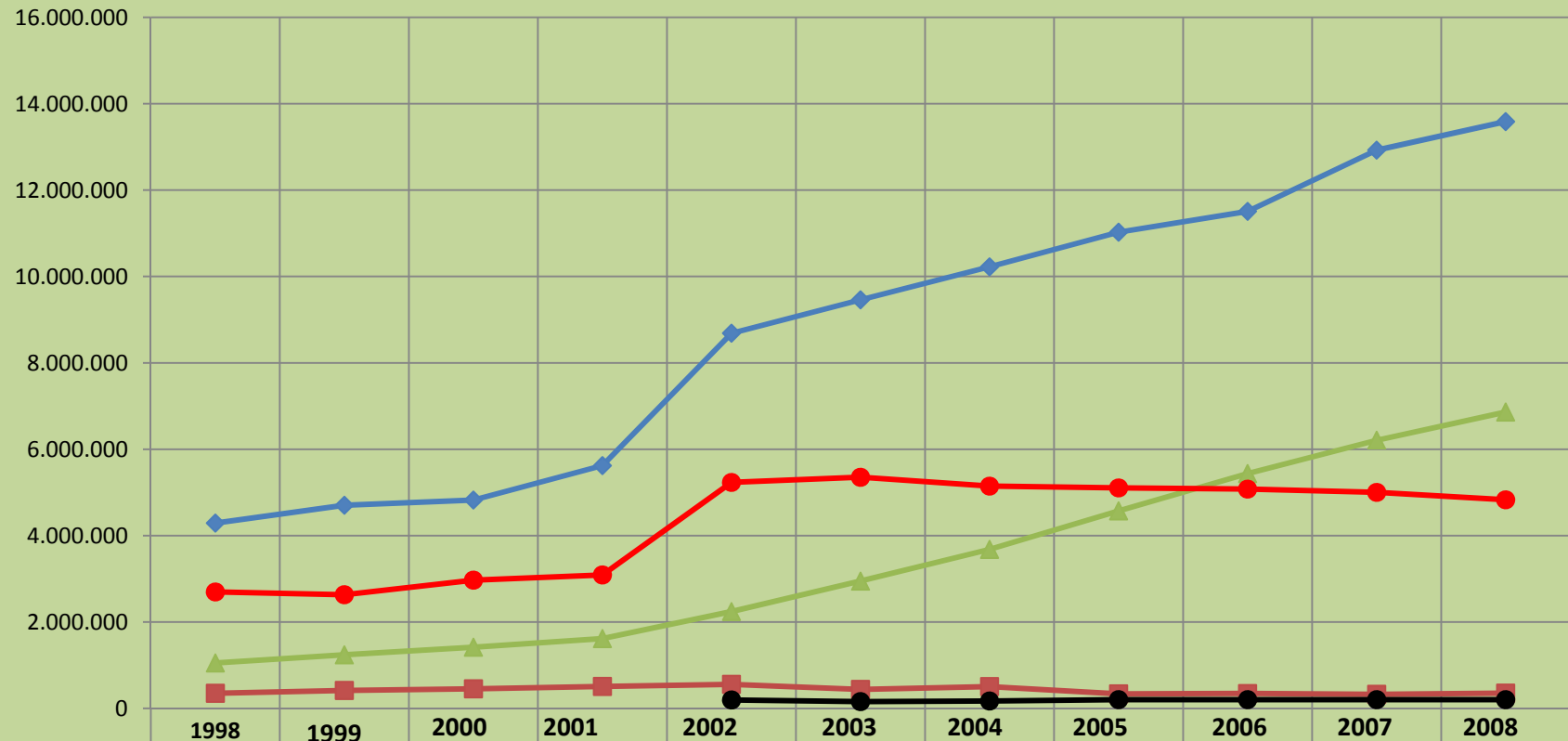


EVOLUÇÃO PATRIMÔNIO LÍQUIDO DE 2006 À 2008

R\$ 1,00



EVOLUÇÃO PATRIMONIAL DE 1998 A 2008



◆ PATRIMÔNIO TOTAL	4.289.071	4.703.355	4.822.666	5.620.698	8.687.080	9.459.450	10.224.001	11.026.962	11.509.173	12.925.804	13.587.991
■ FINVEST	347.593	412.929	451.649	507.000	555.624	439.057	504.229	333.759	343.799	323.712	352.387
▲ PGAFI	1.051.759	1.240.105	1.416.352	1.616.374	2.241.895	2.947.123	3.681.879	4.573.661	5.436.985	6.208.378	6.862.356
● PECÚLIO					193.208	154.903	168.046	200.000	200.000	200.000	200.000
● PAT. PERMANENTE	2.695.098	2.631.030	2.969.778	3.089.457	5.232.152	5.352.105	5.146.832	5.105.567	5.078.026	5.002.225	4.829.560