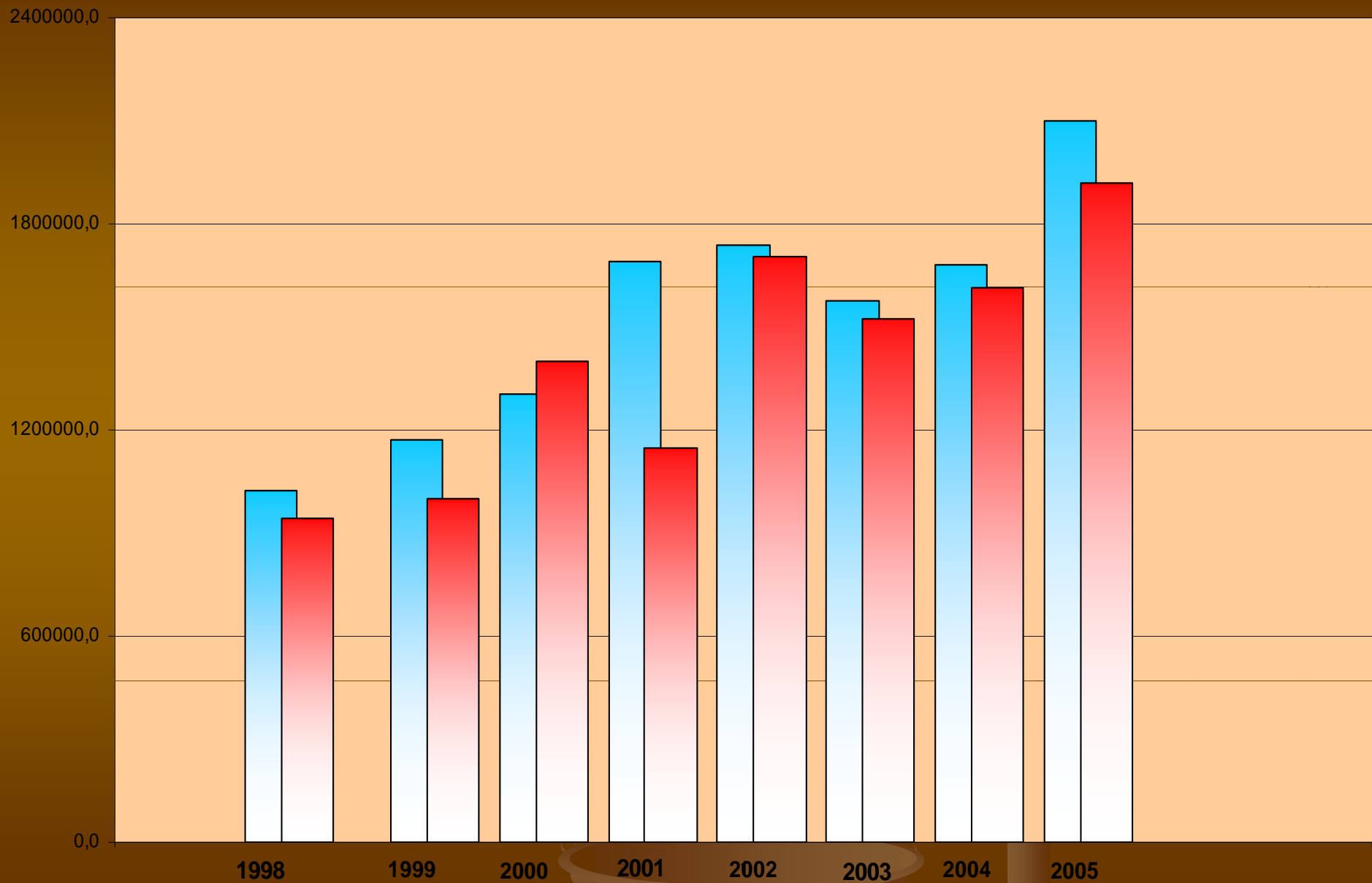
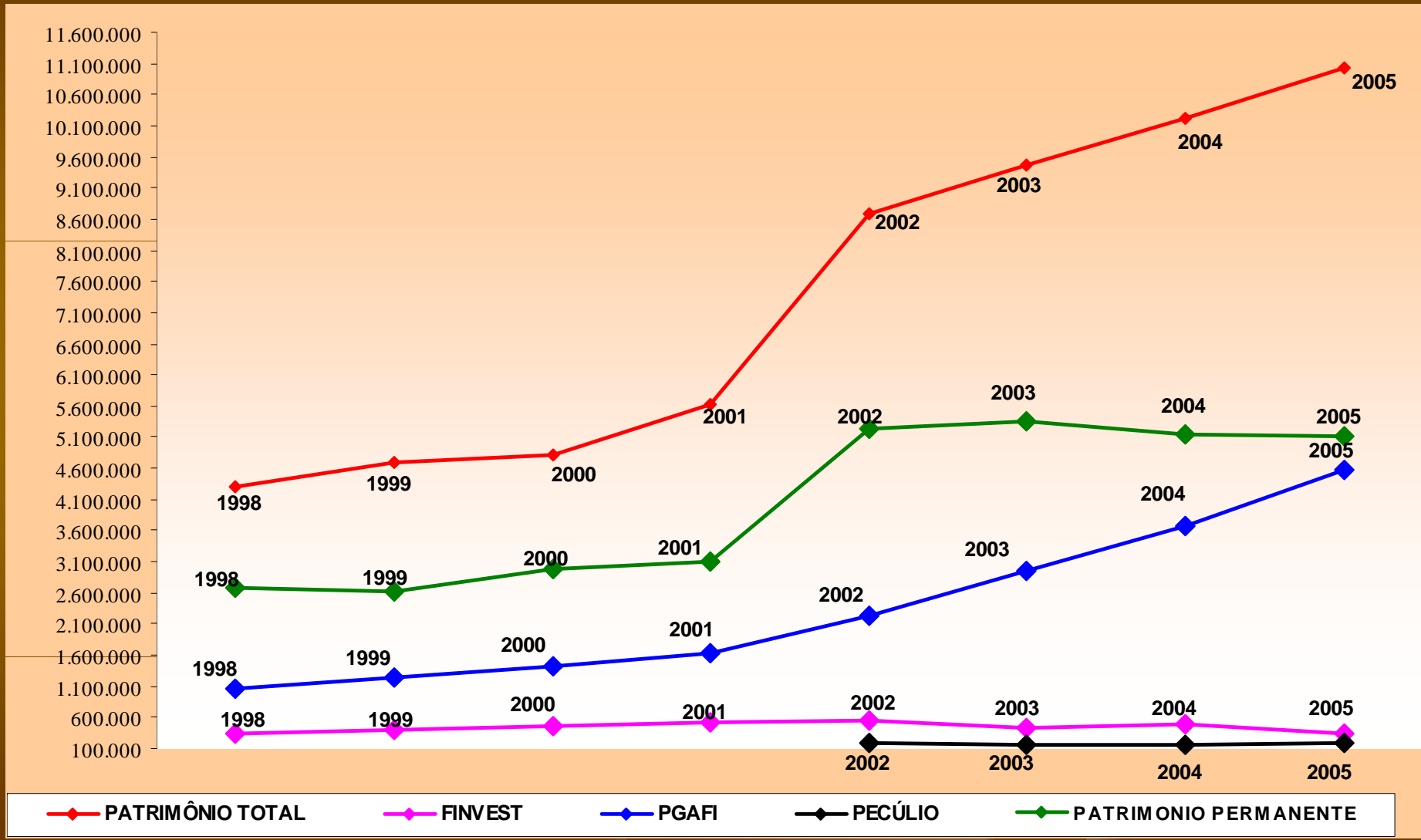


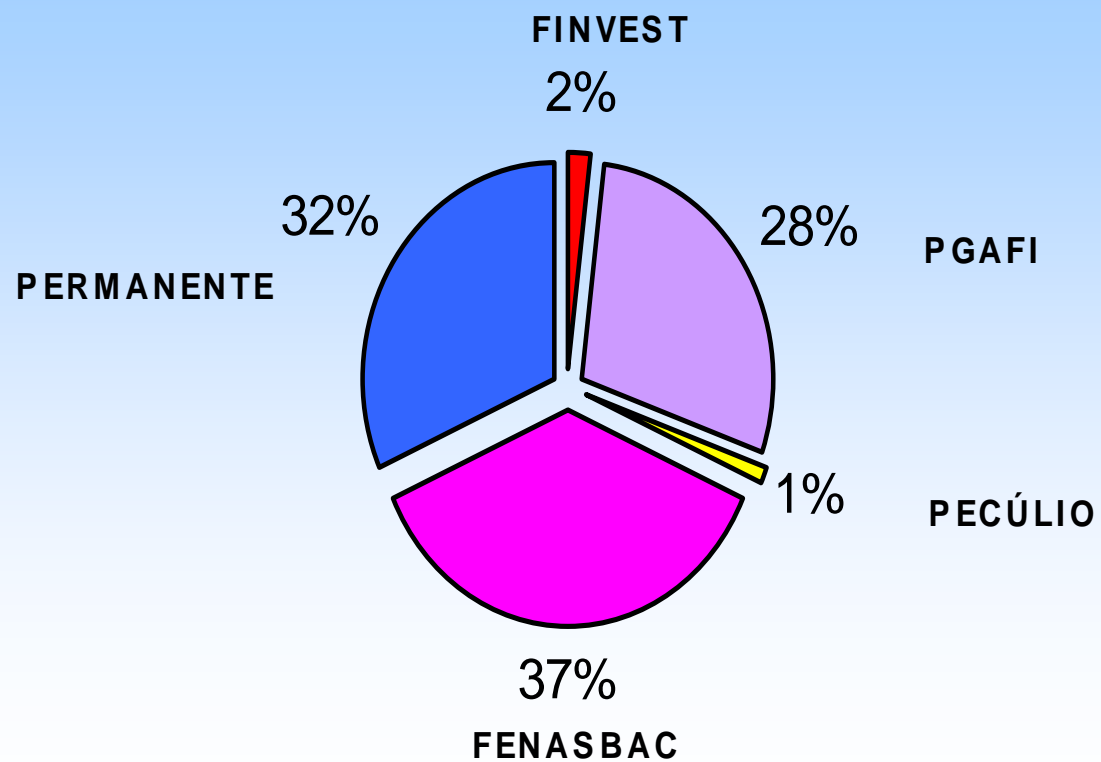
COMPARATIVO DESPESAS E RECEITAS DE 1998 A 2005



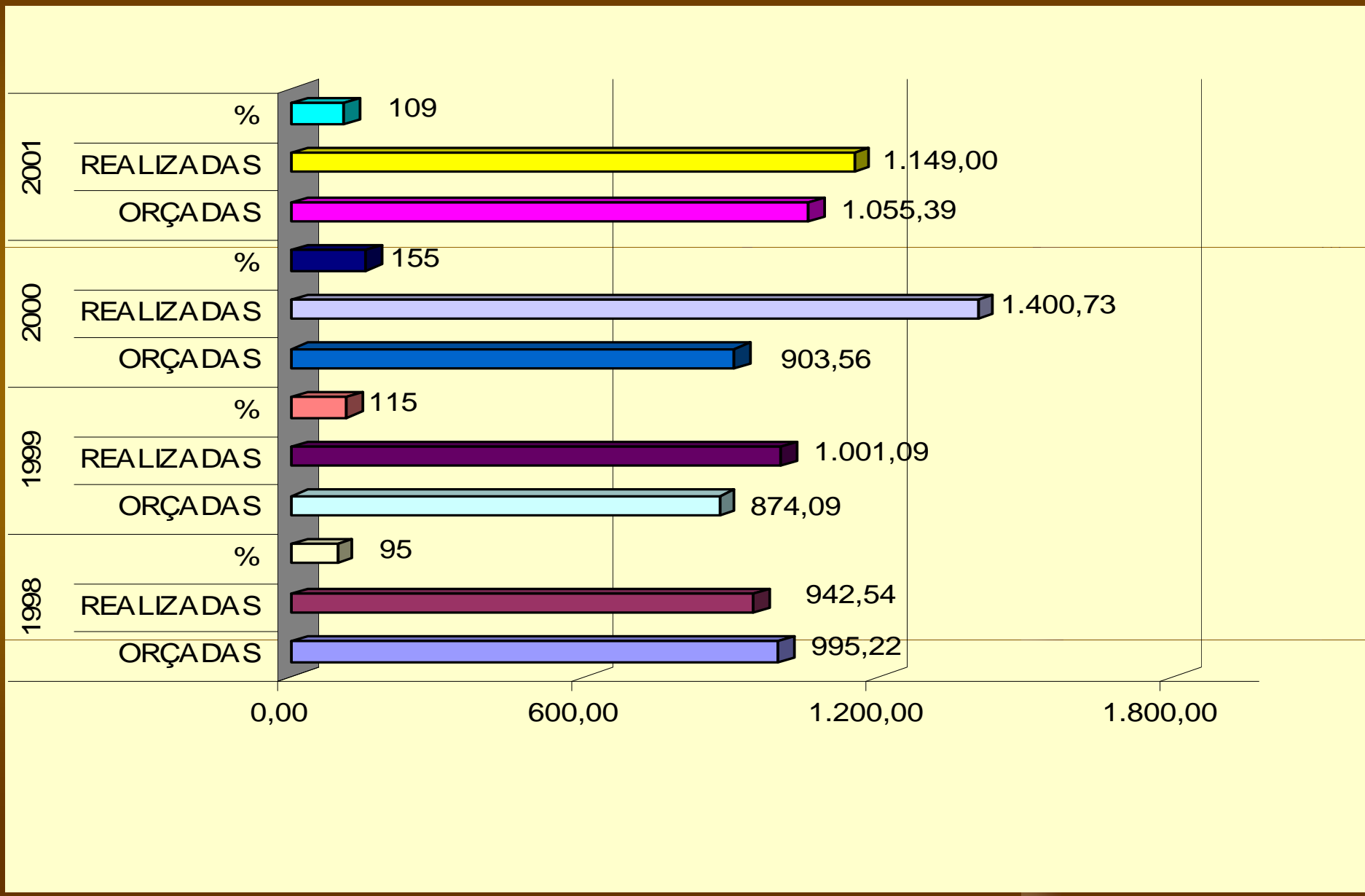
Evolução Patrimonial – 1998 a 2005



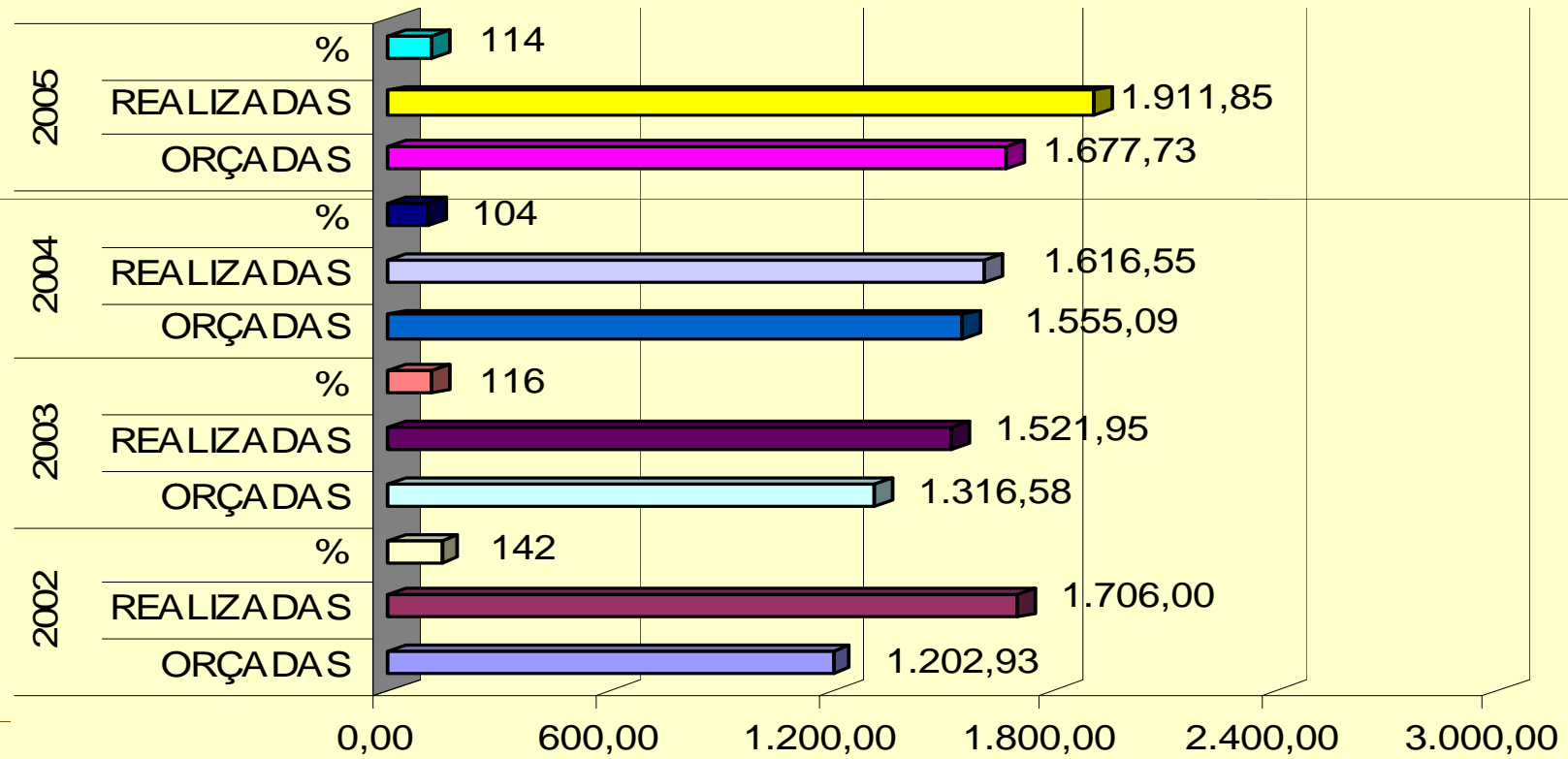
Patrimônio - 2005



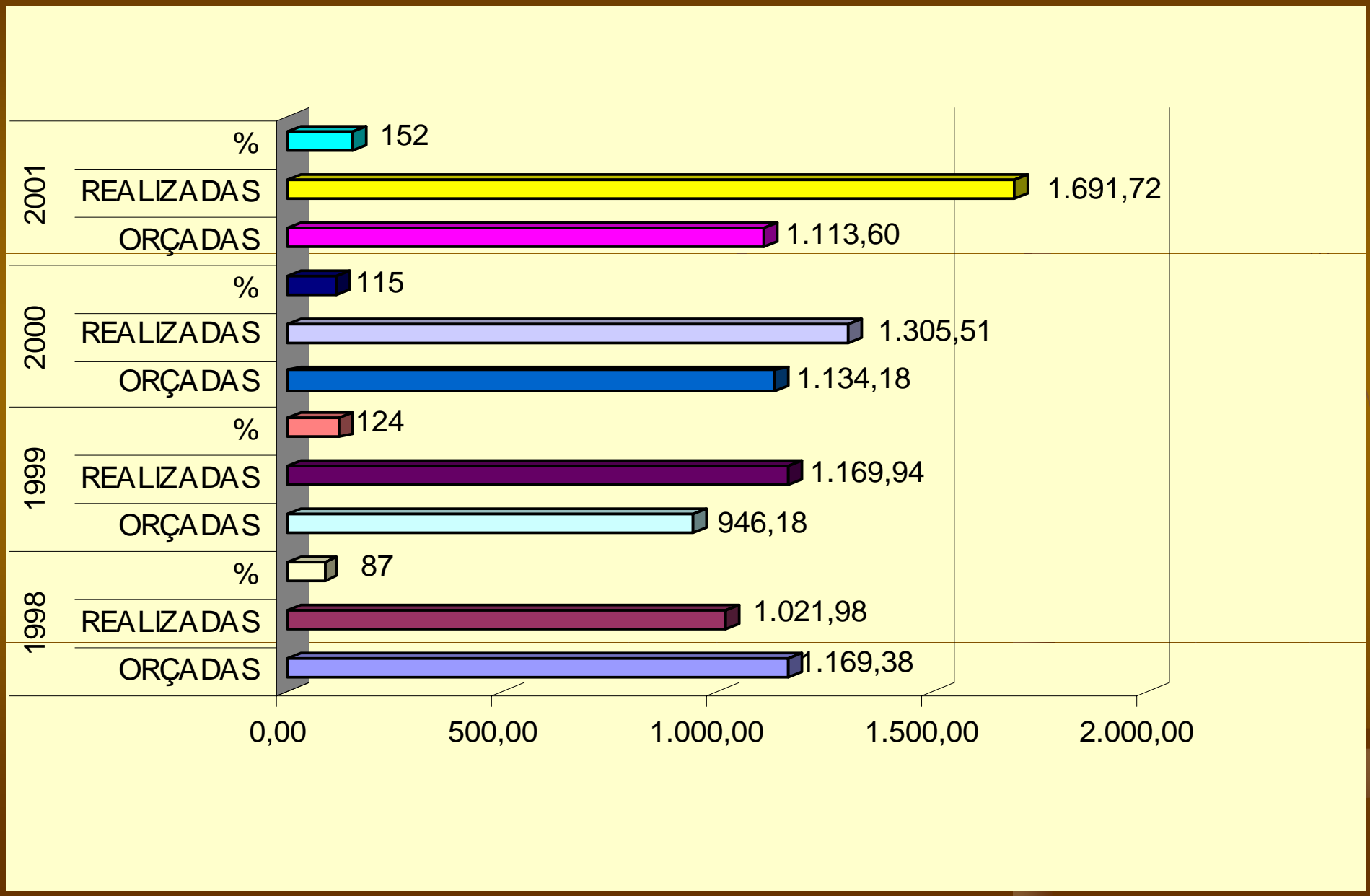
DESPESAS ORÇADAS E REALIZADAS DE 1998 A 2001



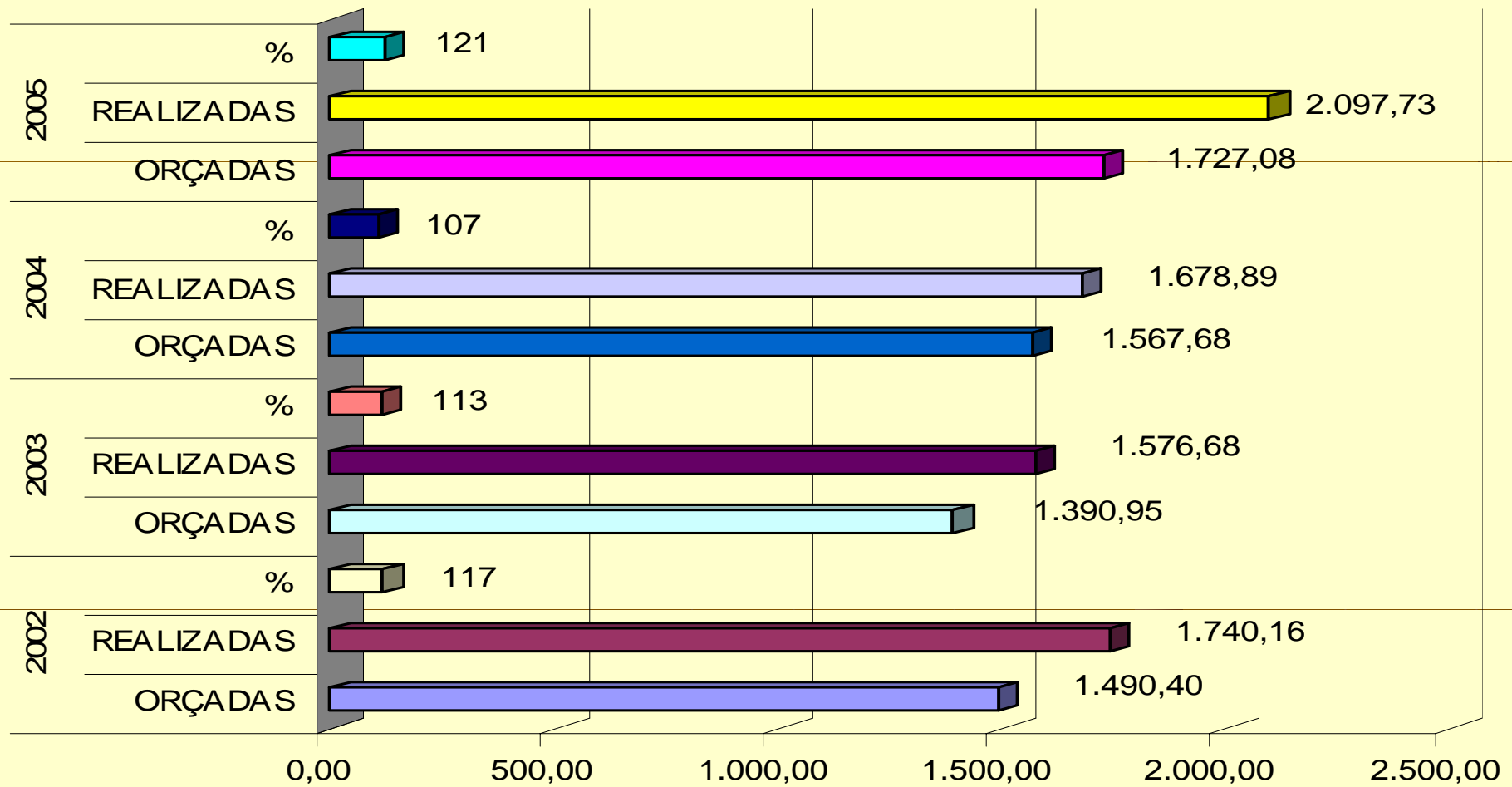
DESPESAS ORÇADAS E REALIZADAS DE 2002 A 2005



RECEITAS ORÇADAS E REALIZADAS DE 1998 A 2001



RECEITAS ORÇADAS E REALIZADAS DE 2002 A 2005



DESPESAS E RECEITAS ORÇADAS E REALIZADAS DE 1998 A 2001

	1998			1999			2000			2001		
	ORÇADAS	REALIZADAS	%	ORÇADAS	REALIZADAS	%	ORÇADAS	REALIZADAS	%	ORÇADAS	REALIZADAS	%
RECEITAS	1.169,38	1.021,98	87	946,18	1.169,94	124	1.134,18	1.305,51	115	1.113,60	1.691,72	152
RECEITAS OPERACIONAIS	1.164,38	1.021,98	88	946,18	1.168,99	124	1.134,18	1.298,81	115	1.113,60	1.686,67	151
Taxa de Adm. de Consórcio	215,54	240,63	112	161,55	210,65	130	169,2	206,55	122	192,00	177,97	93
Rendas Adm. Pgafi	88,49	97,84	111	97,14	162,62	167	157,20	168,37	107	164,40	203,76	124
Rendas Adm. Seguros	739,62	592,41	80	624,33	684,03	110	696,00	746,78	107	702,00	1.148,00	164
Rendas Financeiras	74,46	57,96	78	46,56	100,64	216	97,20	89,21	92	51,60	155,64	302
Otras Rendas	46,27	33,14	72	16,60	11,05	67	14,58	87,90	603	3,60	1,30	36
RECEITAS NÃO OPERACIONAIS	5,00				0,95			6,70			5,05	
DESPESAS	995,22	942,54	95	874,09	1.001,09	115	903,56	1.400,73	155	1.055,39	1.149,00	109
DESPESAS OPERACIONAIS	990,22	938,11	95	872,09	1.001,08	115	902,56	1.397,76	155	1.053,39	1.147,56	109
Despesa c/ Pessoal e Encargos	519,01	433,24	83	469,50	539,58	115	554,32	484,88	87	497,13	508,71	102
Despesa c/ Material de Consumo	16,63	24,47	147	28,89	14,39	50	15,96	95,65	599	19,44	37,28	192
Despesas c/ Serviços de Terceiros	298,35	308,73	103	205,65	207,19	101	230,29	369,17	160	261,52	236,73	91
Despesas Tributárias/Financeiras	29,17	39,12	134	39,45	32,17	82		42,54			88,26	
(*)Outras Despesas	127,06	132,55	104	128,60	207,75	162	101,99	405,52	398	275,30	276,58	100
DESPESAS NÃO OPERACIONAIS	5,00	4,43	89	2,00	0,01	1	1,00	2,97	297	2,00	1,44	72

DESPESAS E RECEITAS ORÇADAS E REALIZADAS DE 2005 E 2006

	2005			2006		
	ORÇADAS	REALIZADAS	%	ORÇADAS	REALIZADAS	%
RECEITAS	1.727,08	2.097,73	121	1.861,40	0,00	0
RECEITAS OPERACIONAIS	1.721,62	2.092,47	122	1.855,94	0,00	0
Taxa de Adm. de Consórcio	192,00	217,29	113	210,00		0
Rendas Adm. Pgfaf						
Rendas Adm. Seguros	1.324,42	1.534,19	116	1.380,74		0
Rendas Financeiras	204,00	340,28	167	264,00		0
Outas Rendas	1,20	0,71	59	1,20		0
RECEITAS NÃO OPERACIONAIS	5,46	5,26	96	5,46		
DESPESAS	1.677,73	1.911,85	114	1.647,16	0,00	0
DESPESAS OPERACIONAIS	1.674,73	1.911,32	114	1.644,16	0,00	0
Despesa c/ Pessoal e Encargos	796,28	786,06	99	847,93		0
Despesa c/ Material de Consumo	39,60	137,63	348	42,00		0
Despesas c/ Serviços de Terceiros	598,85	656,26	110	490,23		0
Despesas Tributárias/Financeiras	96,00	127,12	132	138,00		0
(*)Outras Despesas	144,00	204,25	142	126,00		0
DESPESAS NÃO OPERACIONAIS	3,00	0,53	18	3,00		0

EVOLUÇÃO PATRIMONIAL DE 1998 A 2005



EXERCÍCIO	PATRIMÔNIO BRUTO	FINVEST	PGAFI	PECÚLIO	PAT. PERMANENTE
1998	4.289.071	347.593	1.051.759		2.695.098
1999	4.703.355	412.929	1.240.105		2.631.030
2000	4.822.666	451.649	1.416.352		2.969.778
2001	5.620.698	507.000	1.616.374		3.089.457
2002	8.687.080	555.624	2.241.895	193.208	5.232.152
2003	9.459.450	439.057	2.947.123	154.903	5.352.105
2004	10.224.001	504.229	3.681.879	168.046	5.146.832
2005	11.026.962	333.759	4.573.661	200.000	5.105.567